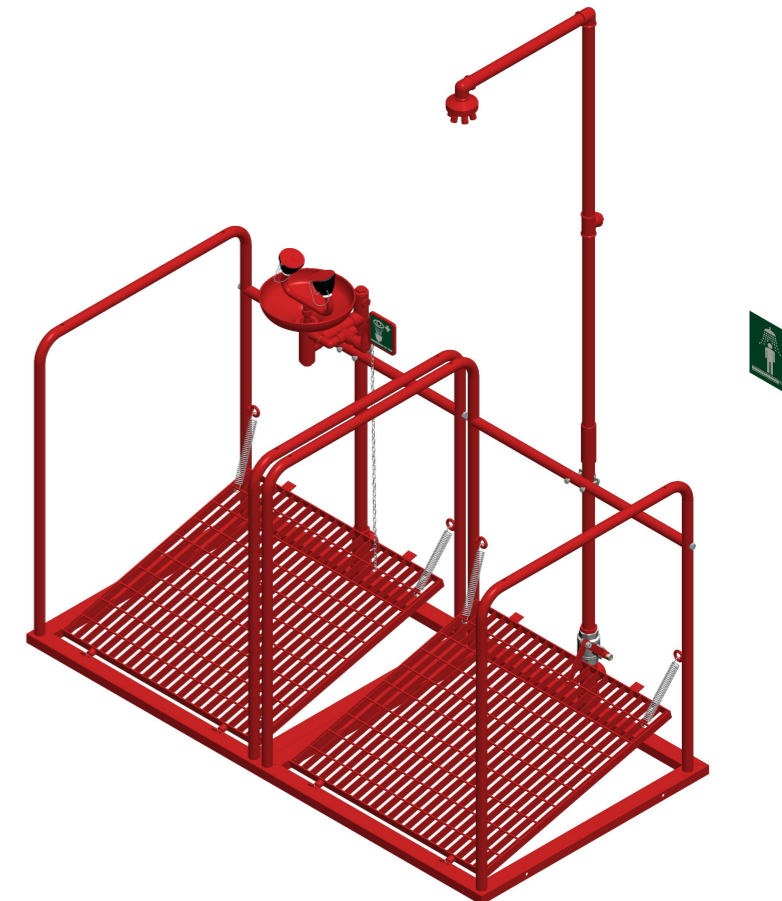
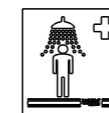
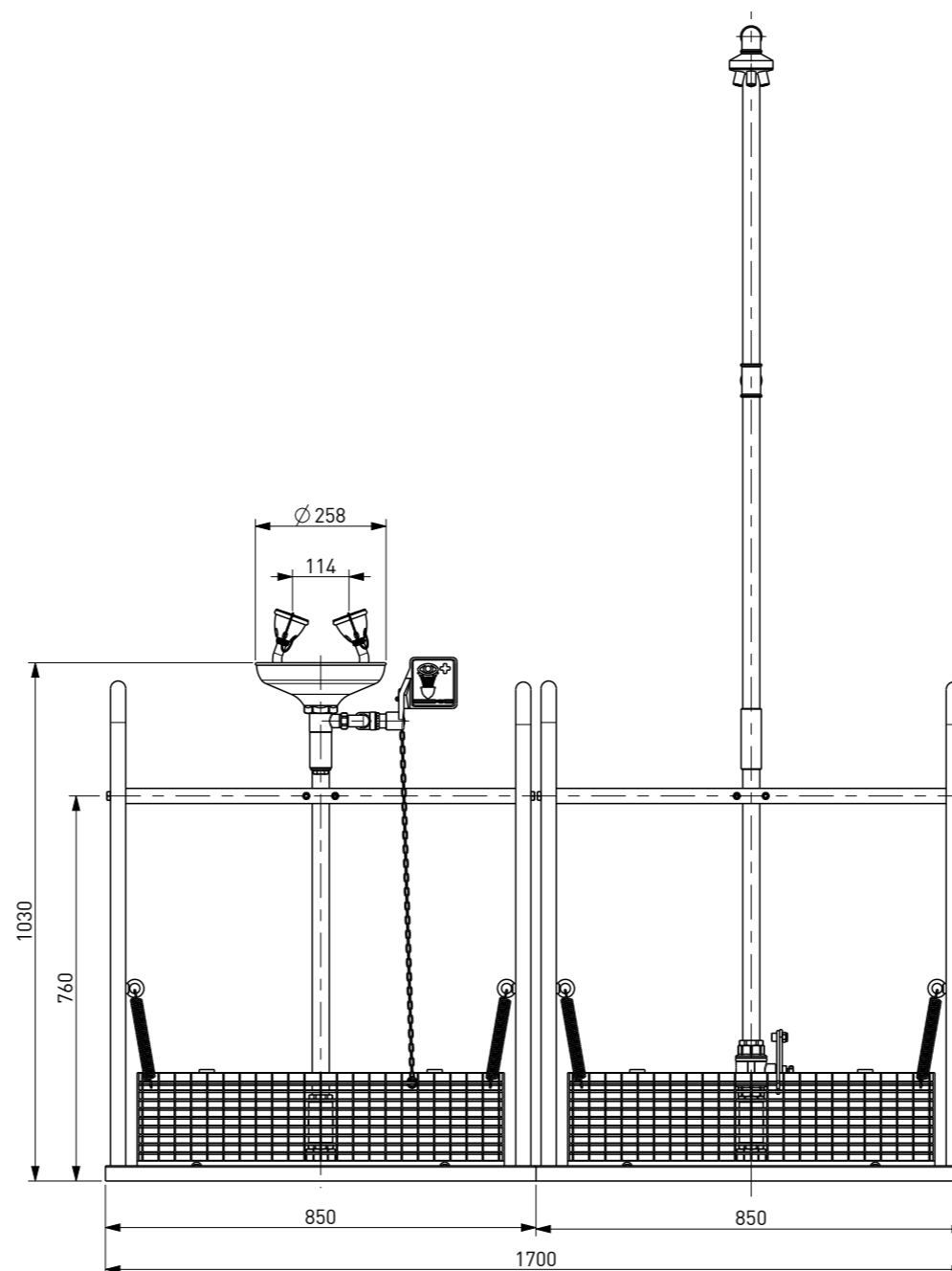
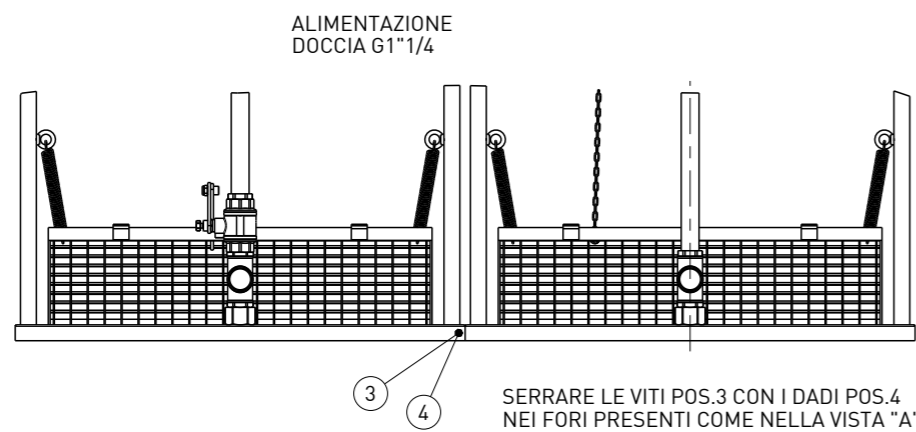





VISTA POSTERIORE



CODICE	FINITURA	NOTE
1100/570-H	ROSSO	
1100/570-G	VERDE	
1100/570-D1	GIALLO	RAL 1016

FILE: 1100_570-H	DISEGNO DI PROPRIETA' RISERVATA A TUTTI GLI EFFETTI DI LEGGE		 ITALIAN MANUFACTURERS SINCE 1948
ARCHIVIO: L1-6	TOLLERANZE UNI - ISO 2768-M	 QUOTE IMPORTANTI  ESPONENTE DI MODIFICA	
REPARTO: MON-L	TRANNE DOVE DIVERSAMENTE INDICATO		
SCALA: 7:100	MATERIALE: DIVERSI		
NORMATIVE:		GRUPPO	

DIS.N°: 1100/570-H		- DOCCE DI EMERGENZA	
- DOCCE DI EMERGENZA E LAVAOCCHI CON PEDANE AFFIANCATE			

Rev.	DATA	DESCRIZIONE	DIS.	DEL.	PEZZO GREZZO Kg :
0	18-07-2011	EMISSIONE	MP		PEZZO FINITO Kg : 76.379
PRIMA EMISSIONE: 18-07-2011					DISEGNO STAMPO:
NOTE:					FORMATO: A3
					FOGLIO: 1